

La revue des marchés de janvier 2018

Informations clés du mois :

- ✓ Confirmation de la reprise de l'économie mondiale avec des indicateurs économiques au beau fixe
- ✓ Accord de principe du Parti Social-Démocrate allemand (SPD) à la formation d'une coalition avec Angela Merkel
- ✓ Passation de pouvoir à la banque centrale américaine (Fed) de J. Yellen à J. Powell
- ✓ Maintien de la politique monétaire ultra accommodante du Japon faute d'inflation



En zone Euro, les places boursières ont été encouragées par de bons indicateurs économiques : le taux de chômage poursuit sa baisse en s'affichant à 8.7%, son niveau le plus bas enregistré depuis janvier 2009. A noter tout de même la pénurie de travail pour les moins de 25 ans : 18.2% sont sans emploi. L'amélioration du marché du travail soutient la demande des ménages et les chiffres de confiance.

Les indicateurs d'activité dans l'industrie et les services ont atteint en décembre un seuil jamais touché depuis 10 ans. Seule ombre au tableau : l'inflation qui a reculé en décembre. Elle ne semble pourtant plus être la préoccupation majeure de la BCE qui intègre aujourd'hui l'amélioration de la conjoncture économique dans sa politique monétaire et qui laisse désormais entendre qu'elle arrêterait le programme de rachats d'actifs à l'automne. Des propos qui ont poussé l'Euro à la hausse.

Au-delà de l'environnement économique favorable, ce 1^{er} mois de l'année a été marqué par quelques événements politiques. En effet, l'Europe attend depuis des mois un gouvernement stable à Berlin. Les marchés ont salué l'accord préliminaire entre la chancelière Angela Merkel et le Parti Social-Démocrate en vue de former un nouveau gouvernement de coalition. Néanmoins, les vraies négociations de coalition entre la CDU-CSU et le SPD débutent et le prochain obstacle pour Angela Merkel est de taille : le contrat de coalition définitif sera voté par tous les militants sociaux-démocrates qui devront donner leur accord. Du côté espagnol, l'indépendantiste Roger Torrent du parti Gauche républicaine de Catalogne (ERC) a été désigné Président du parlement catalan tandis que l'élection du président de la région catalane a créé des tensions : alors que Carles Puigdemont est le seul nom avancé pour ce poste, le premier ministre espagnol Mariano Rajoy menace de réactiver l'article 155 de mise sous tutelle de la Catalogne. Les marchés d'actions européennes poursuivent leur hausse et affichent ce 1^{er} mois de l'année une nette progression, matérialisant très clairement l'amélioration conjoncturelle que nous observons depuis quelques mois.



Au Royaume-Uni, l'économie a plutôt bien résisté en 2017 malgré les difficultés liées aux négociations dans le cadre du Brexit, affichant une croissance de +0.5% au 4^{ème} trimestre, portant la croissance sur l'ensemble de l'année à 1.8%.



Aux Etats-Unis, le « Beige Book », recueil de conjoncture publié par la Fed a fait état d'une poursuite de la croissance de l'activité sur un rythme modéré, confirmée par la publication d'une croissance robuste de 0.6% au 4^{ème} trimestre 2017. Le Sénat a confirmé ce mois-ci assez tardivement la nomination de Jérôme Powell à la présidence de la banque centrale américaine pour remplacer Janet Yellen qui lègue une économie en forme.

Les publications économiques sont quant à elles restées bien orientées : le secteur industriel profitant de la bonne conjoncture et de l'affaiblissement du dollar favorisant les exportations, la production industrielle a augmenté davantage que prévu portant sa croissance annuelle à 3.6%. L'inflation a progressé de 0.1% en décembre portant l'évolution annuelle à 2.1%, et les ventes de détail ont de nouveau progressé en décembre. Seule la croissance de l'activité dans les services a ralenti mais reste toutefois robuste.

Enfin, les Etats Unis devraient battre leur record de production de pétrole brut qui date de 1970, passant devant l'Arabie saoudite et devenant ainsi le 2^{ème} producteur d'or noir derrière la Russie.



Au Japon, le gouvernement a rehaussé son évaluation de la situation économique en raison d'une hausse de la consommation des ménages japonais susceptibles d'engendrer une remontée de l'inflation. Devant une reprise économique qui semble se raffermir au Japon, la banque du Japon a rappelé que l'inflation était toujours loin de son objectif à 2% et qu'elle écartait donc tout abandon de sa politique monétaire accommodante à court terme.



En Chine, la croissance s'est finalement accélérée en 2017 s'établissant à 6.9% et les données du commerce extérieur restent bien orientées : les exportations reprennent, le monde redevenant à nouveau acheteur de produits chinois, mais surtout les importations redémarrent grâce une plus forte consommation des chinois et donc une demande intérieure qui se fortifie.

Performances des indicateurs de marché

Données arrêtées au 31/12/2017 – Source Six Telekurs

	1 mois	2017	1 an	3 ans	5 ans
Marché monétaire					
Eonia	-0,03 %	-0,36 %	-0,36 %	-0,81 %	-0,60 %
Marché Obligataire					
FTSE MTS Global*	-0,39 %	0,44 %	2,15 %	2,72 %	22,23 %
Marché Actions					
CAC 40	3,19 %	9,26 %	15,44 %	19,06 %	46,87 %
Euro Stoxx 50	3,01 %	6,49 %	11,72 %	7,69 %	33,53 %
S&P 500 (en \$)	5,62 %	19,42 %	23,91 %	41,55 %	88,49 %
Nikkei 300 (en Yen)	1,06 %	17,55 %	18,73 %	26,27 %	89,29 %
MSCI AC World (en €)	1,78 %	6,82 %	8,49 %	19,58 %	66,21 %

* FTSE MTS GLOBAL est un indice représentatif des emprunts obligataires à taux fixe libellés en euro et émis par les états membres de la zone Euro.

Le focus du mois

COVÉA PROFIL EQUILIBRE FR0010395608

Zone d'investissement : Monde

Devise : Euro

Orientation de gestion :

L'OPCVM a pour objectif de chercher à obtenir, sur un horizon d'investissement moyen terme (3 à 5 ans), une performance supérieure à celle de l'indice composite, 40% MSCI World* en Euro (calculé coupons et dividendes nets réinvestis) + 60% FTSE MTS GLOBAL* (calculé coupons et dividendes nets réinvestis) exprimés en Euro.

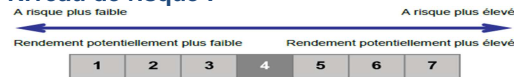
* MSCI World est l'indice représentatif des principales places boursières mondiales, composé actuellement de 1.500 actions de 22 pays développés.

* FTSE MTS GLOBAL est un indice représentatif des emprunts obligataires à taux fixe libellés en euro et émis par les états membres de la zone Euro.

Stratégie de gestion :

Le support Covéa Profil Equilibre est un fonds profilé majoritairement investi en produits de taux d'intérêts. Sur la base d'analyses macro-économiques, géographiques et sectorielles et dans le cadre de la gestion collégiale adoptée par la société de gestion, le gérant du fonds décide de la répartition entre les différentes classes d'actifs et plus particulièrement du degré d'exposition aux différents marchés taux et actions internationaux. Le gérant choisit de façon discrétionnaire ses investissements parmi différents OPC y compris ceux de la société de gestion.

Niveau de risque :



Durée de placement minimum conseillée : 3 ans

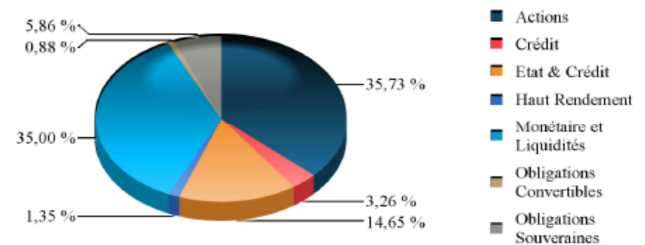
Fourchette d'exposition :

- Exposition aux marchés Actions : 0 à 60 %
- Exposition aux marchés monétaires et obligataires : 40 à 100 %
- Exposition à la trésorerie : 0 à 10 %

Données techniques au 29/12/2017 :

- Exposition nette Actions : 35,73 %
- Exposition Trésorerie : 0,58 %

Répartition du portefeuille par classe d'actifs (en %) :



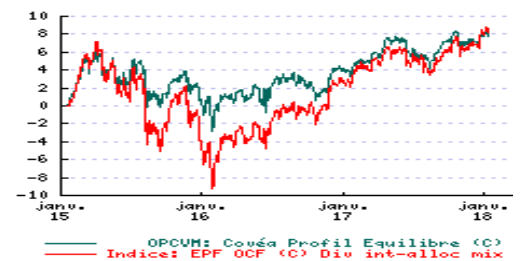
Analyse de performances :

Depuis le début de l'année, Covéa Profil Equilibre affiche une performance de + 0,38% au 30 janvier 2018 surperformant légèrement son indice de référence qui progresse sur la même période de 0,34%.

Le support enregistre + 3,85% sur 1 an, + 7,31% sur 3 ans et + 25,78% sur 5 ans contre respectivement + 5,11%, + 12,20% et + 46,58% pour son indice composite 40% MSCI World en Euro + 60% FTSE MTS GLOBAL (dividendes et coupons réinvestis).

La sous-performance de Covéa Profil Equilibre s'explique essentiellement par son niveau de volatilité significativement plus faible par rapport à celui de son indice : sa volatilité annualisée sur 3 ans s'élève à 5,32% contre 6,48% pour son indice.

Cette faible volatilité traduit un degré d'exposition en actions plus faible que l'indice et donc mécaniquement une performance plus faible dans un marché d'actions haussier. A l'inverse, Covéa Profil Equilibre amortit nettement mieux les chutes enregistrées par les marchés d'actions et résiste donc davantage dans les phases de marchés chahutés. Ce comportement est nettement visible sur le graphe ci-contre représentant l'évolution de Covéa Profil Equilibre (horizon de placement conseillé) et celle de la moyenne de sa catégorie Europerformance (Diversifié international de type allocation mixte).



Notations :

Le support Covéa Profil Equilibre est noté actuellement :

- ✓ 3 étoiles **Morningstar** : il se positionne dans sa catégorie Allocation Modérée – International 140 / 221 OPC sur 3 ans.
- ✓ 2 étoiles **Europerformance** : il se classe dans la catégorie Diversifié International – Allocation Mixte 151 / 228 sur 3 ans

Préconisation :

Compte tenu de l'embellie conjoncturelle observée sur l'ensemble des zones géographiques, les actions restent toujours le meilleur compromis en termes de couple rendement /risque. Toutefois il convient de rester prudent en raison notamment des problèmes structurels qui subsistent et des niveaux de valorisation sur certaines zones géographiques.

Nous privilégions donc tout particulièrement les supports profilés actuellement.

Dans l'univers des supports profilés, Covéa Profil Equilibre est le plus sécuritaire de la gamme. Il convient néanmoins de rester vigilant quant à son profil de risque sensiblement proche actuellement de Covéa Patrimoine avec un degré d'exposition aux actions quasi identique. Nous recommandons donc de ne pas investir sur ces deux supports en même temps mais uniquement sur l'un d'entre eux compte tenu de la redondance de certains investissements sous-jacents.

Nous préconisons aujourd'hui la souscription de Covéa Profil Equilibre (notation Baromètre UC : 4 carrés vert) pour tout client ayant un profil adapté et prévoyant une durée de placement d'au moins 3 ans.

Document d'information non contractuel à l'usage exclusif des courtiers et conseils en gestion de patrimoine partenaires de MMA Expertise patrimoine – Ne pas communiquer aux clients et prospects – Les éléments du présent document relatifs aux données de marchés sont fournis sur la base de données externes constatées à un moment précis et qui sont susceptibles de varier. MMA Vie n'assume aucune responsabilité à l'égard de ces données, bien qu'elles aient été obtenues auprès de sources externes jugées raisonnablement fiables.

La performance des supports - MMA SIGNATURE ACTIFS

Libellé	Code Isin	Classif EPF niveau 4 : Catégorie 02/02/2018	Date de référence	Performance 1 mois du 31/12/2017 au 31/01/2018 En Euro	Performance YTD du 31/12/2017 au 31/01/2018 En Euro	Performance 1 an du 31/01/2017 au 31/01/2018 En Euro	Performance 5 ans du 31/01/2013 au 31/01/2018 En Euro	Volatilité du 01/02/2017 au 31/01/2018 En Euro
Actions Amérique								
Covéa Actions Amérique A	FR0000934937	Actions Amérique du Nord - général	31/01/18	1.65	1.65	6.46	86.24	9.61
Franklin US Opport Fd N H1	LU0592650831	Actions Amérique du Nord - général	31/01/18	7.48	7.48	25.90	83.68	8.41
Actions Asie / Pacifique								
BGF Asia Pacif Eq Incom Fd E2	LU0628613399	Actions Asie hors Japon	31/01/18	1.88	1.88	10.94	51.12	10.03
Covéa Actions Asie	FR0000441677	Actions Asie hors Japon	31/01/18	0.37	0.37	3.71	41.96	9.03
Covéa Actions Japon	FR0000289431	Actions Japon - général	31/01/18	1.54	1.54	13.06	60.57	13.39
EdR India E	FR0010594309	Actions Inde	31/01/18	-3.53	-3.53	22.99	73.19	14.11
Templeton Asian Gw N Eur H1	LU0316493666	Actions Asie hors Japon	31/01/18	7.68	7.68	27.99	8.61	11.49
Actions Europe								
BNP Paribas Indice France (D)	FR0010106849	Actions France - indiciel	31/01/18	3.11	3.11	17.73	64.69	10.23
Centifolia (C)	FR0007076930	Actions France - général	31/01/18	2.87	2.87	20.96	77.09	10.74
Covea Actions Euro A	FR0000441636	Actions euro - général	31/01/18	2.55	2.55	16.33	51.10	8.41
Covéa Actions Europe (C)	FR0000985368	Actions Europe - général	31/01/18	1.52	1.52	13.36	40.01	8.01
Covea Actions Europe Hors Euro	FR0000441628	Actions Europe - général	31/01/18	-1.28	-1.28	11.57	43.65	8.46
Covea Actions Europe Opport A	FR0000441685	Actions Europe - général	31/01/18	2.91	2.91	18.60	70.93	8.76
Covéa Actions France (C)	FR0000289381	Actions France - général	31/01/18	2.89	2.89	15.36	56.46	8.78
Covéa Multi Europe A	FR0000939852	Actions Europe - général	31/01/18	1.90	1.90	13.52	49.71	7.73
Covea Multi Small Cap Europe A	FR0000445074	Actions Europe - petites et moyennes cap	31/01/18	1.97	1.97	18.28	80.11	8.06
Covéa Perspectives PME A	FR0000939886	Actions Europe - petites et moyennes cap	31/01/18	2.44	2.44	20.41	102.00	10.00
DNCA Value Europe C	FR0010058008	Actions Europe - général	31/01/18	1.78	1.78	10.53	68.43	8.67
Dorval Convictions P	FR0010557967	Actions Europe - flexible	31/01/18	1.64	1.64	15.68	48.31	6.61
Echiquier Agenor	FR0010321810	Actions Europe - petites et moyennes cap	31/01/18	3.57	3.57	24.98	85.14	8.33
Echiquier Agressor	FR0010321802	Actions Europe - général	31/01/18	1.37	1.37	9.19	53.44	9.48
Echiquier Major	FR0010321828	Actions Europe - général	31/01/18	2.25	2.25	12.15	40.18	8.60
Echiquier Value	FR0011360700	Actions euro - général	31/01/18	1.52	1.52	19.87	111.30	10.29
EdR Euro Leaders C	FR0010176487	Actions euro - général	31/01/18	3.97	3.97	17.82	65.33	8.52
EdR Tricolore Rendement E	FR0010594333	Actions France - général	31/01/18	2.51	2.51	14.21	60.47	10.21
Moneta Multi Caps (C)	FR0010298596	Actions France - général	31/01/18	3.41	3.41	20.36	100.73	9.93
Norden	FR0000299356	Actions Europe du Nord	31/01/18	2.11	2.11	7.46	52.21	8.46

La performance des supports - MMA SIGNATURE ACTIFS (suite)

Libellé	Code Isin	Classif EPF niveau 4 : Catégorie 02/02/2018	Date de référence	Performance 1 mois du 31/12/2017 au 31/01/2018 En Euro	Performance YTD du 31/12/2017 au 31/01/2018 En Euro	Performance 1 an du 31/01/2017 au 31/01/2018 En Euro	Performance 5 ans du 31/01/2013 au 31/01/2018 En Euro	Volatilité du 01/02/2017 au 31/01/2018 En Euro
Actions Europe								
Oddo Avenir (C)	FR0000989899	Actions Europe - petites et moyennes cap	31/01/18	3.25	3.25	23.65	107.24	10.00
Richelieu Spécial C	FR0007045737	Actions Europe - général	31/01/18	0.11	0.11	14.43	46.36	7.44
Sycomore Partners P	FR0010738120	Actions Europe - flexible	31/01/18	0.65	0.65	1.89	31.33	2.95
Tocqueville Megatrends C	FR0010546945	Actions Europe - général	31/01/18	1.81	1.81	23.25	66.11	9.48
Tocqueville Ulysse (C)	FR0010546903	Actions euro - général	31/01/18	3.76	3.76	17.82	60.80	7.83
Actions internationales								
Aberdeen Wactions	FR0007056924	Actions internationales - général	31/01/18	1.48	1.48	11.41	35.33	7.64
Carmignac Emergents A Eur	FR0010149302	Actions marchés émergents	31/01/18	0.89	0.89	16.47	27.66	10.56
Carmignac Investissement E Eur	FR0010312660	Actions internationales - général	31/01/18	4.86	4.86	6.27	34.98	9.29
Covéa Actions Monde A	FR0000939845	Actions internationales - général	31/01/18	2.00	2.00	10.13	71.98	8.31
Covéa Multi Emergents A	FR0010652495	Actions marchés émergents	31/01/18	3.70	3.70	11.48	24.96	9.29
Covéa Multi Monde A	FR0000970550	Actions internationales - général	31/01/18	1.98	1.98	7.83	60.75	8.50
Ecofi Actions Rendement (C)	FR0000973562	Actions internationales - général	31/01/18	0.34	0.34	10.02	63.32	9.19
M&G Global Basics Fd Eur A Acc	GB0030932676	Actions internationales - général	31/01/18	-0.26	-0.26	10.72	36.21	8.87
Magellan C	FR0000292278	Actions marchés émergents	31/01/18	1.30	1.30	19.31	53.47	11.14
Oudart Multigestion	FR0010820365	Actions internationales - général	31/01/18	1.82	1.82	8.94	44.24	7.02
Pictet-Gb Megat Sel P EUR Cap	LU0386882277	Actions internationales - général	31/01/18	-0.24	-0.24	2.47	36.77	7.66
Actions thèmes et secteurs			31/01/18	1.57	1.57	12.78	85.63	9.34
Covéa Multi Immobilier A	FR0000939860	Actions immobilières et foncières zone Europe						
Pictet - High Dividend Select	LU0503634734	Actions infrastructure	31/01/18	0.03	0.03	13.57	70.16	6.69
Pictet Water P EUR	LU0104884860	Actions thème eau	31/01/18	-1.66	-1.66	6.71	73.05	8.65
Pictet-Premium Brands-P EUR	LU0217139020	Actions luxe	31/01/18	1.68	1.68	17.69	41.91	9.00
Diversifiés euro								
Echiquier Patrimoine	FR0010434019	Diversifiés euro - dominante taux	31/01/18	0.76	0.76	3.41	15.81	1.64
Ecofi Patrimoine Diversifié P	FR0011316710	Diversifiés euro - dominante taux	31/01/18	0.74	0.74	5.04	20.25	2.99
Eurose C	FR0007051040	Diversifiés euro - dominante taux	31/01/18	0.89	0.89	6.80	28.16	3.50
Keren Patrimoine C	FR0000980427	Diversifiés euro - dominante taux	31/01/18	0.61	0.61	7.45	43.54	3.44

La performance des supports - MMA SIGNATURE ACTIFS (suite)

Libellé	Code Isin	Classif EPF niveau 4 : Catégorie 02/02/2018	Date de référence	Performance 1 mois du 31/12/2017 au 31/01/2018 En Euro	Performance YTD du 31/12/2017 au 31/01/2018 En Euro	Performance 1 an du 31/01/2017 au 31/01/2018 En Euro	Performance 5 ans du 31/01/2013 au 31/01/2018 En Euro	Volatilité du 01/02/2017 au 31/01/2018 En Euro
Diversifiés Europe								
Echiquier Arty	FR0010611293	Diversifiés Europe - dominante taux	31/01/18	0.27	0.27	6.06	27.20	3.06
Mandarine Reflex R	FR0010753608	Diversifiés Europe - allocation mixte	31/01/18	-0.25	-0.25	3.57	16.40	4.63
Montbleu Cordee C	FR0010591149	Diversifiés Europe - dominante taux	31/01/18	2.23	2.23	8.63	7.00	4.89
Diversifiés internationaux								
Carmignac Patrimoine A Eur	FR0010135103	Diversifiés internationaux - dominante taux	31/01/18	2.82	2.82	2.23	20.47	5.16
Carmignac Profil Réactif 50 A	FR0010149203	Diversifiés internationaux - allocation mixte	31/01/18	0.60	0.60	4.04	11.41	2.72
Covéa Profil Dynamique (C)	FR0007019039	Diversifiés intern. - dominante action	31/01/18	0.63	0.63	5.97	40.57	5.39
Covéa Profil Equilibre (C)	FR0010395608	Diversifiés internationaux - allocation mixte	31/01/18	0.38	0.38	3.85	25.78	3.63
Covéa Profil Offensif C	FR0010395624	Diversifiés intern. - dominante action	31/01/18	1.02	1.02	8.51	59.40	7.11
CPR Croissance Défensive P	FR0010097667	Diversifiés internationaux - dominante taux	31/01/18	0.06	0.06	1.34	18.32	2.20
CPR Croissance Réactive P	FR0010097683	Diversifiés internationaux - allocation mixte	31/01/18	1.18	1.18	5.47	37.82	4.93
Ecofi Agir Devlpt Durable	FR0010642280	Diversifiés intern. - dominante action	31/01/18	1.28	1.28	10.44	43.60	6.00
Fidelity Patrimoine A Eur Cap	LU0080749848	Diversifiés internationaux - allocation mixte	31/01/18	0.39	0.39	2.50	23.50	3.85
M&G Optimal Income AH Eur Acc	GB00B1VMCY93	Diversifiés internationaux - dominante taux	31/01/18	1.38	1.38	11.13	52.64	6.20
Objectif Patrimoine Croissance	FR0000292302	Diversifiés intern. - dominante action	31/01/18	0.86	0.86	4.91	22.99	2.04
Multi-Asset Patrimoine CR	FR0011694231	Diversifiés internationaux - allocation mixte	31/01/18	0.59	0.59	7.37		4.71
R Alizés C Eur	FR0011276567	Diversifiés internationaux - dominante taux	31/01/18	1.26	1.26	6.09	26.72	3.40
Saint-Honoré Diversifiée	FR0000291965	Diversifiés internationaux - allocation mixte	31/01/18	1.89	1.89	9.48	49.02	6.79
Obligations convertibles euro								
EdR Eur Convertibles A Eur Cap	LU1103207525	Obligations convertibles euro	31/01/18	1.86	1.86	3.60	20.26	4.49
Obligations convertibles Europe								
R Conviction Convertibles Eurp	FR0007009139	Obligations convertibles Europe	31/01/18	1.06	1.06	5.03	28.66	4.82
Obligations euro								
Carmignac Sécurité A Eur acc	FR0010149120	Obligations euro court terme	31/01/18	0.59	0.59	0.40	8.20	0.83
Covea Euro Souverain (D)	FR0000939951	Oblig euro toutes maturités Emprunts Etat	31/01/18	-0.41	-0.41	1.16	16.73	2.10
Covea Euro Spread (D)	FR0000441651	Oblig euro toutes maturités Emprunts Privés	31/01/18	-0.39	-0.39	0.99	10.53	1.37
Covéa Moyen Terme	FR0000931446	Obligations euro court terme	31/01/18	-0.12	-0.12	0.00	3.92	0.49
Covéa Obligations (C)	FR0000289472	Obligations euro toutes maturités	31/01/18	-0.24	-0.24	1.01	13.93	1.49

La performance des supports - MMA SIGNATURE ACTIFS (suite)

Libellé	Code Isin	Classif EPF niveau 4 : Catégorie 02/02/2018	Date de référence	Performance 1 mois du 31/12/2017 au 31/01/2018 En Euro	Performance YTD du 31/12/2017 au 31/01/2018 En Euro	Performance 1 an du 31/01/2017 au 31/01/2018 En Euro	Performance 5 ans du 31/01/2013 au 31/01/2018 En Euro	Volatilité du 01/02/2017 au 31/01/2018 En Euro
Obligations haut rendement								
Covéa Multi Haut Rendement	FR0010399790	Obligations haut rendement - général	31/01/18	1.85	1.85	5.93	16.93	3.93
Obligations internationales								
Amundi Oblig Inter EUR P	FR0010156604	Obligations internationales	31/01/18	-1.10	-1.10	-0.45	31.83	4.90
Covea Oblig-Inter	FR0000939936	Obligations internationales	31/01/18	-1.01	-1.01	-2.14	16.51	2.44
Templeton Gb Tot Ret N Eur H1	LU0294221253	Obligations internationales couvertes EUR	31/01/18	0.68	0.68	1.86	-0.31	5.31
Performance Absolue - autres stratégies								
Varenne Valeur A	FR0007080155	Performance Absolue - autres stratégies	31/01/18	0.93	0.93	6.21	51.62	4.71
Performance Absolue - multi stratégies								
H2O Moderato R	FR0010923367	Performance Absolue - multi stratégies	31/01/18	1.17	1.17	13.30	50.27	7.14
Mandarine Multistratégies R	LU0982863069	Performance Absolue - multi stratégies	31/01/18	0.40	0.40	2.36		2.90
Performance Absolue - stratégies directionnelles								
Assemble Evolution	FR0011829159	Gestion flexible internationale	31/01/18	1.35	1.35	7.78		7.01
BGF Global Allocation H A2 EUR	LU0212925753	Gestion flexible internationale	31/01/18	3.25	3.25	12.52	26.50	4.25
Carmignac Profil Réactif 75 A	FR0010148999	Gestion flexible internationale	31/01/18	0.85	0.85	7.44	18.14	4.34
Convictions Premium P	FR0007085691	Gestion flexible internationale	31/01/18	0.93	0.93	5.38	7.02	3.59
Covéa Patrimoine A	FR0011790559	Gestion flexible internationale	31/01/18	0.30	0.30	2.86		4.04
Covéa Sélectif	FR0000002164	Gestion flexible internationale	31/01/18	2.18	2.18	16.22	49.83	8.21
DNCA Evolutif C	FR0007050190	Gestion flexible internationale	31/01/18	1.41	1.41	5.35	31.93	6.17
Ecofi Allocation Libre	FR0010094797	Gestion flexible internationale	31/01/18	1.83	1.83	15.19	49.19	6.87
Epargne Patrimoine C	FR0010487512	Gestion flexible euro	31/01/18	-0.08	-0.08	29.73	160.17	17.96
H2O Multistratégies R	FR0010923383	Gestion flexible internationale	31/01/18	0.90	0.90	6.58	28.70	2.98
M&G Dyn Allocation Fd A Eur	GB00B56H1S45	Gestion flexible internationale	31/01/18	2.54	2.54	9.90	42.57	4.03
Oddo Proactif Europe CR-EUR	FR0010109165	Gestion flexible Europe	31/01/18	0.54	0.54	4.52	27.16	3.93
R Club F Eur	FR0010537423	Gestion flexible internationale	31/01/18	2.43	2.43	12.29	50.06	7.36
Rouvier Valeurs C Eur Cap	LU1100076550	Gestion flexible internationale	31/01/18	3.09	3.09	18.17	62.91	8.34
Sextant Grand Large A	FR0010286013	Gestion flexible internationale	31/01/18	0.03	0.03	3.08	68.94	3.14
Sycamore Allocat Patrimoine R	FR0007078589	Gestion flexible internationale	31/01/18	0.61	0.61	4.86	33.60	2.30

Document d'information non contractuel à l'usage exclusif des courtiers et conseils en gestion de patrimoine partenaires de MMA Expertise patrimoine – Ne pas communiquer aux clients et prospects – Les éléments du présent document relatifs aux données de marchés sont fournis sur la base de données externes constatées à un moment précis et qui sont susceptibles de varier. MMA Vie n'assume aucune responsabilité à l'égard de ces données, bien qu'elles aient été obtenues auprès de sources externes jugées raisonnablement fiables.